



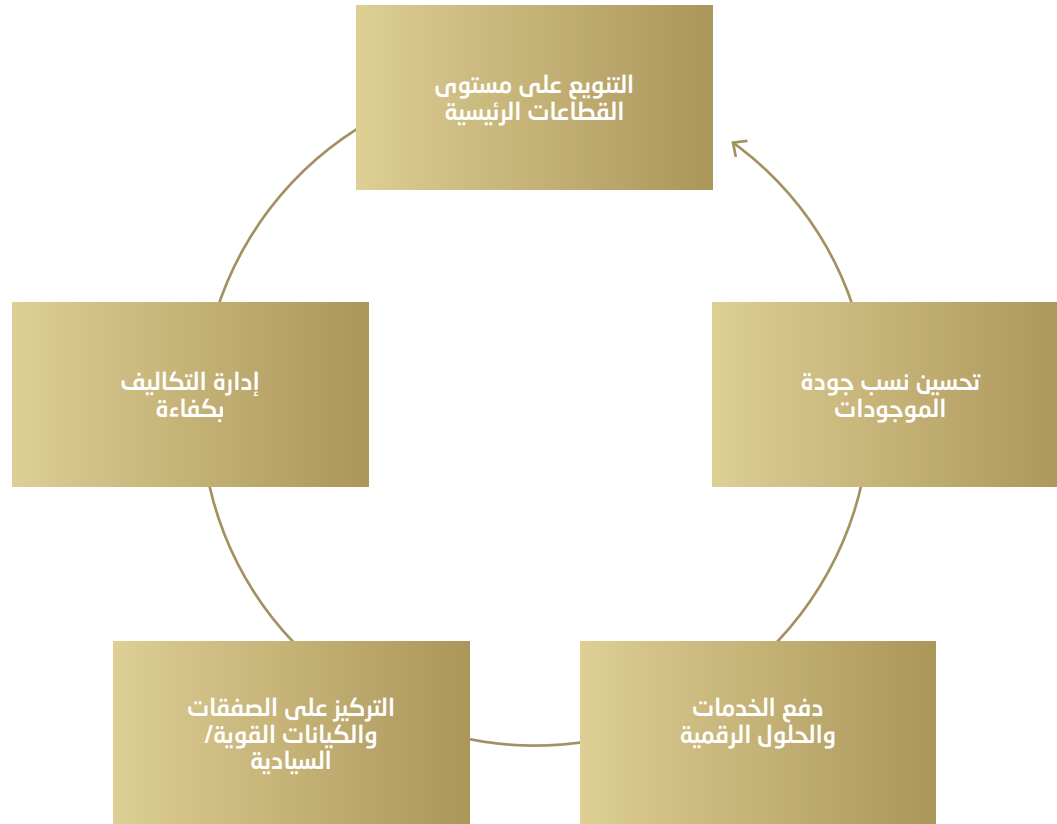
## مؤشرات الأداء الرئيسية

الأداء  
والتقدم

تتم مراجعة مؤشرات الأداء الرئيسية بانتظام من قبل مجلس الإدارة، لإثبات الأداء مقابل الأولويات الأكثر أهمية للمجموعة.

تشمل هذه المقاييس تقييم الأداء المالي وغير المالي، وموازنة مصالح مختلف أصحاب المصلحة، بما في ذلك المتعاملين والمساهمين والموظفين. تأخذ المجموعة في الاعتبار الأداء المالي وضوابط السلوك وإدارة المخاطر المحددة.

يدفع البنك نمو الإيرادات والهوامش المستدامة، ويحسن نسب العائد من خلال:



## أبرز الإنجازات في عام 2024

- نمو قوي في الدخل الإجمالي بنسبة 16% على أساس سنوي ليصل إلى **23.3 مليار درهم**.
- الربح قبل الضريبة **9.0 مليار درهم**، بنمو قوي 27% على أساس سنوي.
- ارتفاع الإيرادات التشغيلية الصافية بنسبة 10% إلى **12.8 مليار درهم**.

## الميزانية العمومية

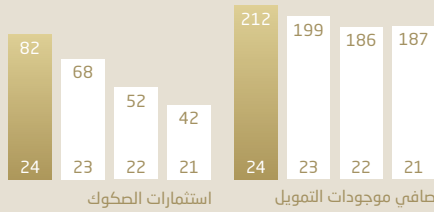
- إجمالي الموجودات **345 مليار درهم**، بنمو 10%.
- نمو الموجودات التمويلية بنسبة 7% لتصل إلى **212 مليار درهم**.
- شهدت استثمارات الصكوك نموًا قويًا بنسبة 20% لتصل إلى **82 مليار درهم**.
- إجمالي الاكتتاب الجديد يتجاوز **100 مليار درهم**.



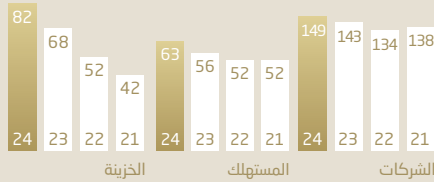
مؤشرات الأداء الرئيسية (تمة)

تمويل مستقبلي مستدام

استخدام الأموال/التمويل  
(مليار درهم)

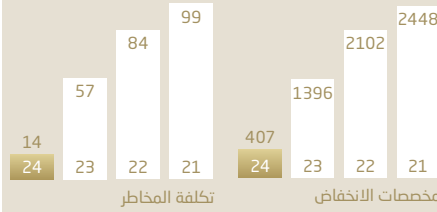


صافي الاستخدام حسب القطاع  
(مليار درهم)

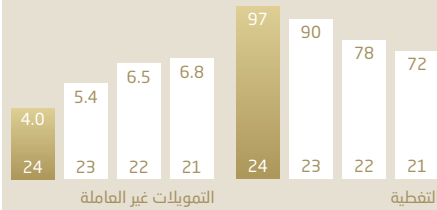


جودة الموجودات

مخصصات الانخفاض (مليون درهم)  
وتكلفة المخاطر (نقطة أساس)



التغطية (%)

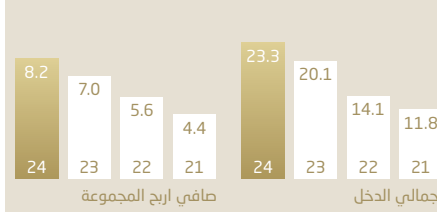


توزيع محفظة التمويل حسب القطاع (%)


- أظهرت المحافظ الاستهلاكية والشركات زخم نمو قوي، بارتفاع 13% و4% على أساس سنوي على التوالي
- نمو قوي في استثمارات الصكوك بنسبة 21% على أساس سنوي لتصل إلى 82 مليار درهم

الربحية وهيكل التكلفة


الربحية (مليار درهم)



هامش صافي الربح (%)




التكلفة إلى الدخل (%)




أدأؤنا القوي

نمو الموجودات  
(مليار درهم)



صافي التمويل والصكوك  
(مليار درهم)



الودائع (مليار درهم)

